



# महाराजा छत्रसाल बुंदेलखण्ड विश्वविद्यालय, छतरपुर (म.प्र.)

75  
आज़ादी का  
अमृत महोत्सव

कार्यालय: फोन: 07682-244442, फ़ैक्स: 07682-244442  
E-mail- mcbustrongroom@gmail.com

क्रमांक / 1631 / गोपनीय / 2023

छतरपुर दिनांक - 19-04-2023

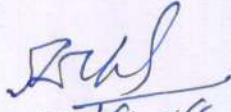
## अधिसूचना

म.प्र. शासन, उच्च शिक्षा विभाग के द्वारा जारी अकादमिक कैलेंडर के परिपालन में महाराजा छत्रसाल बुंदेलखण्ड विश्वविद्यालय की प्रथम वर्ष की नियमित एवं स्वाध्यायी परीक्षाएं 20 अप्रैल 2023 से प्रारंभ हो रहीं हैं। शासन के निर्देशानुसार प्रथम वर्ष की परीक्षाएं नयी शिक्षा नीति के अनुसार आयोजित की जा रही हैं।

प्रथम वर्ष के आधार पाठ्यक्रम की परीक्षाएं ओ.एम.आर. शीट के माध्यम से आयोजित की जायेंगी, जो निम्नानुसार होंगी -

आधार पाठ्यक्रम-I	पार्ट - A हिन्दी भाषा (1-50 प्रश्न) पार्ट - B अंग्रेजी भाषा (51-100 प्रश्न)	समय - दो घण्टे
आधार पाठ्यक्रम-II	पार्ट - A पर्यावरण अध्ययन (1-50 प्रश्न) पार्ट - B योगा और ध्यान (51-100 प्रश्न)	समय - दो घण्टे


संलग्न - ओ.एम.आर. शीट एवं निर्देश।

  
19-04-23

कुलसचिव  
महाराजा छत्रसाल बुंदेलखण्ड विश्वविद्यालय  
छतरपुर (म.प्र.)  
महाराजा छत्रसाल बुंदेलखण्ड विश्वविद्यालय  
छतरपुर (म.प्र.)  
छतरपुर दिनांक -

पृ.क्रमांक / 1632 / गोपनीय / 2023  
प्रतिलिपि -

1. कुलपति जी के निज सचिव की ओर सूचनार्थ।
2. परीक्षा नियंत्रक जी की ओर सूचनार्थ।

  
19.04.23  
सहायक कुलसचिव  
महाराजा छत्रसाल बुंदेलखण्ड विश्वविद्यालय  
छतरपुर (म.प्र.)  
छतरपुर







SIDE - 1

## ANSWER SHEET

पृष्ठ - 2 पर उत्तर अंकित करने के लिये निर्देश  
INSTRUCTION FOR MARKING ON SIDE -2

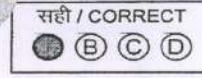
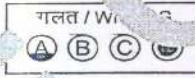
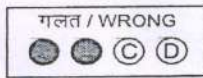
USE BLACK OR DARK BLUE BALL POINT PEN ONLY

Examination Center  
(Seal)

1. केवल काले/गाढ़े नीले बॉल पेन से ही सही गोले को गहरे निशान से भरिए। पेन्सिल का उपयोग वर्जित है।  
Use Only Black/Dark Blue Ball Point Pen to Darken the appropriate Circle. Use Of Pencil is strictly prohibited.

2. कृपया पूरे गोले को गहरे निशान से भरिए।  
Please darken the complete circle.

3. प्रत्येक प्रश्न का उत्तर केवल एक ही गोले में पूरा गहरा निशान लगाकर दीजिए। नीचे दिए गए उदाहरणों के अनुसार।  
Darken **ONLY ONE CIRCLE** for each Question as shown in examples below:



4. किसी उत्तर के लिए एक बार गोलों में निशान लगाने के बाद कोई परिवर्तन मान्य नहीं है।।  
No. Change in the Answer once marked is allowed.

5. उत्तर पत्र पर अन्य कहीं कोई निशान न लगायें।  
Please do not make any stray marks on the answer sheet.

6. इस उत्तर पत्र पर कच्चा काम करना मना है।  
Rough work must not be done on the answer sheet.

7. प्रत्येक प्रश्न का उत्तर, प्रश्न क्रमांक के सामने स्थित गोले में निशान लगाकर दीजिए।  
Mark your answer on the appropriate space against the number corresponding to the question.

### EXAMPLES - HOW TO FILL SIDE-2 (WITH BALL POINT PEN ONLY)

ROLL NO.	PAPER CODE	CENTER CODE	IMPORTANT	If your Response to Question Number 6 is (A). Please mark as shown below.
If you are given Roll No. as 28126232, fill in as shown below. 2 8 1 2 6 2 3 2 0 0 0 0 0 0 0 0 1 1 1 1 1 1 1 1 2 2 2 2 2 2 2 2 3 3 3 3 3 3 3 3 4 4 4 4 4 4 4 4 5 5 5 5 5 5 5 5 6 6 6 6 6 6 6 6 7 7 7 7 7 7 7 7 8 8 8 8 8 8 8 8 9 9 9 9 9 9 9 9	If your Paper Code is 56789 fill in as shown below. 5 6 7 8 9 0 0 0 0 0 1 1 1 1 1 2 2 2 2 2 3 3 3 3 3 4 4 4 4 4 5 5 5 5 5 6 6 6 6 6 7 7 7 7 7 8 8 8 8 8 9 9 9 9 9	If your Centre Code is 1234, fill in as shown below. 1 2 3 A 0 C 0 0 1 1 1 B 2 2 2 G 3 3 3 4 4 4 5 5 5 6 6 6 7 7 7 8 8 8 9 9 9	Before handing over the Answer sheet to the invigilator, the Candidate should check that the paper Code, Faculty, Class, Centre Code & Roll No. have been filled in and marked correctly.	If your Response to Question Number 6 is (A). Please mark as shown below. 0 B C D